

НАВИГАТОР ДОПОЛНИТЕЛЬНОГО ОБРАЗОВАНИЯ КРАСНОДАРСКОГО КРАЯ (Часть 1. Регистрация)

УВАЖАЕМЫЕ РОДИТЕЛИ!

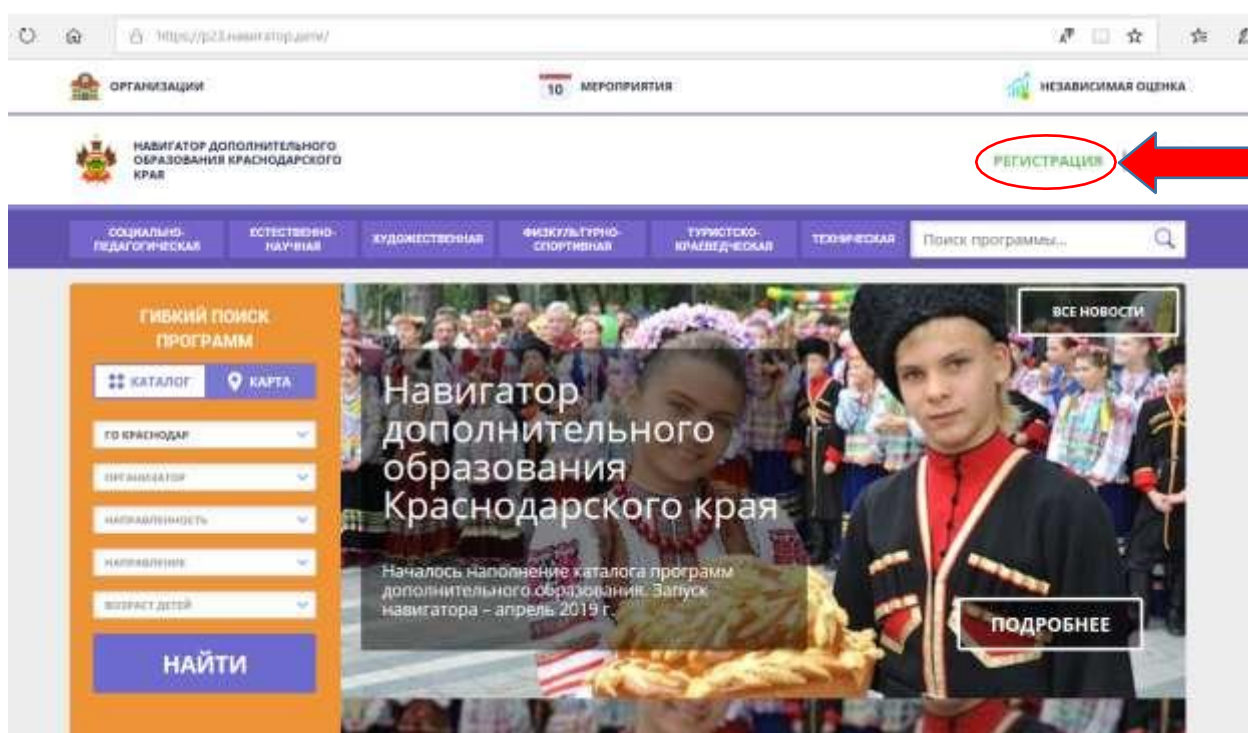
Запись в наши объединения будет осуществляться через новое приложение
НАВИГАТОР ДОПОЛНИТЕЛЬНОГО ОБРАЗОВАНИЯ
КРАСНОДАРСКОГО КРАЯ (далее - «Навигатор»)

Для этого необходимо зарегистрироваться на сайте «Навигатора».

Для регистрации необходимо:

Шаг 1. Зайти на сайт «Навигатора» по ссылке <https://p23.навигатор.дети>

Далее нажать на значок «РЕГИСТРАЦИЯ» (в правом верхнем углу сайта).



Шаг 2. Заполнить анкету:

- 1) из выпадающего списка в первой строке "Выберите муниципалитет" - выбираем **ГО Новороссийск**
- 2) вписываем в следующую строку Вашу **Фамилию**
- 3) в следующую Ваше **Имя**
- 4) в следующую строку Ваше **Отчество**
- 5) в следующую строку вводим Ваш **действующий номер мобильного телефона**
- 6) вводим **адрес** Вашей **действующей электронной почты**
- 7) придумываем **пароль** и вводим его в последнюю строку (**ПАРОЛЬ** нужно **ЗАПОМНИТЬ**, он будет Вам необходим при дальнейшем входе в Ваш профиль)
- 8) и нажимаем кнопку "**ЗАРЕГИСТРИРОВАТЬСЯ**"

ВЫБЕРИТЕ МУНИЦИПАЛИТЕТ

Выбрать ГО Краснодар

ГО Краснодар

ВВЕДИТЕ ВАШУ ФАМИЛИЮ

НАПРИМЕР, ИВАНОВ

ВВЕДИТЕ ВАШЕ ИМЯ

НАПРИМЕР, ИВАН

ВВЕДИТЕ ВАШЕ ОТЧЕСТВО

НАПРИМЕР, ИВАНОВИЧ

ВВЕДИТЕ НОМЕР МОБИЛЬНОГО ТЕЛЕФОНА

В ФОРМАТЕ 9265758439

ВВЕДИТЕ EMAIL

НАПРИМЕР, MAIL@MAIL.RU

Вашу действующую электронную почту

ВЫБЕРИТЕ ПАРОЛЬ

Придумать пароль

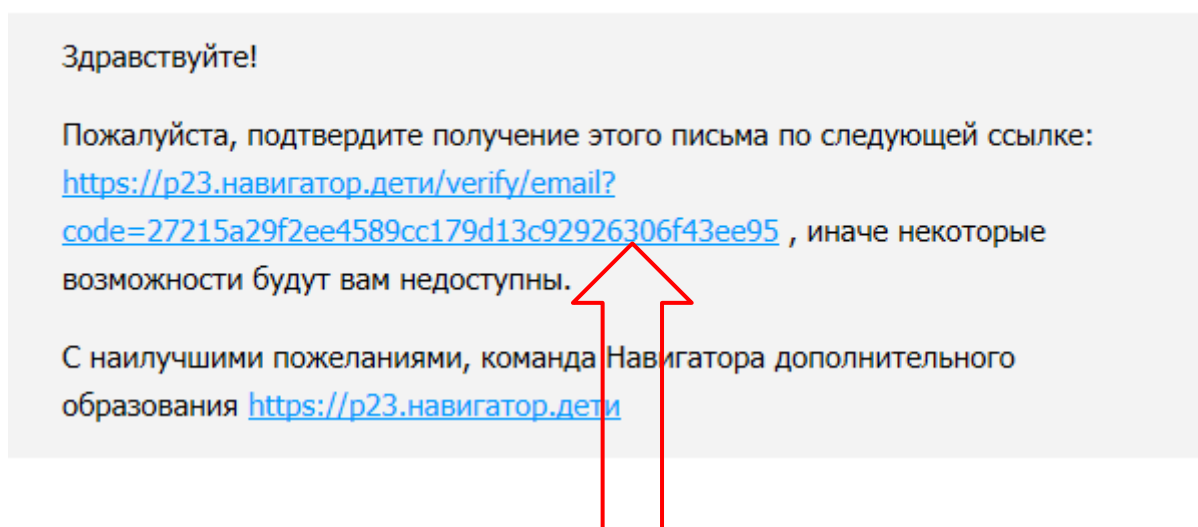
ВЫБЕРИТЕ ПАРОЛЬ

Я ознакомлен и выражаю согласие с [политикой конфиденциальности](#) и [пользовательским соглашением](#)

ЗАРЕГИСТРИРОВАТЬСЯ

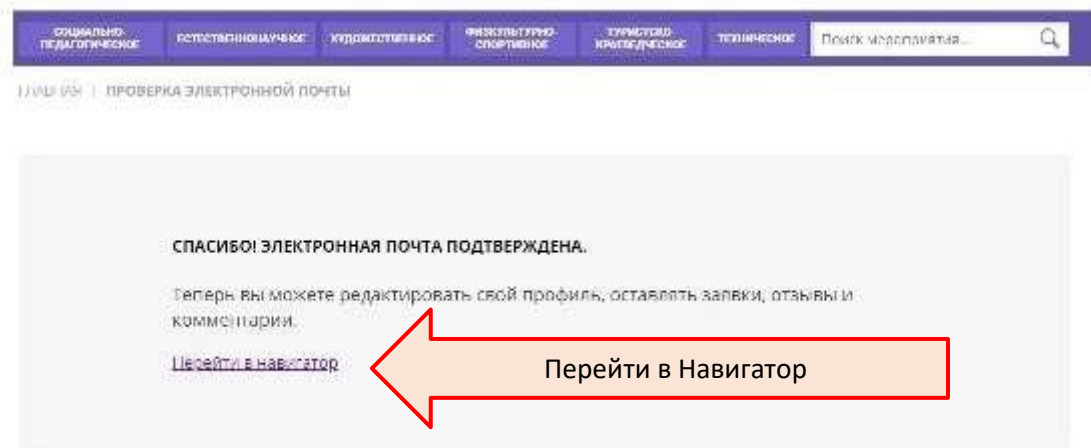
Шаг 3. Для авторизации откройте Вашу электронную почту и найдите письмо от Navigator. Отдел поддержки noreply@p23.навигатор.дети

Откройте письмо, найдите ссылку, для подтверждения адреса Вашей электронной почты нажмите на нее.



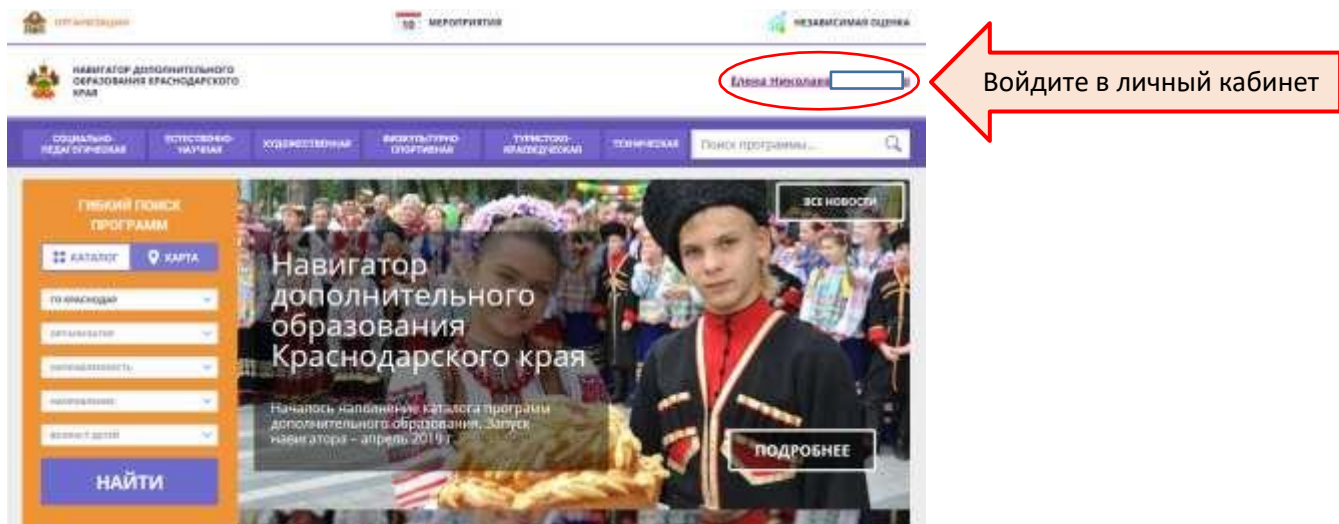
Нажмите ссылку, для дальнейшей работы в приложении «Навигатор»

Происходит автоматический перенос Вас на сайт приложения.



Шаг 4. Перейдите по ссылке в «Навигатор».

В правом верхнем углу будет отображена Ваша фамилия, имя, отчество – **вход в личный кабинет**.



Нажмите на свою учетную запись (фамилия, имя, отчество), перейдите в личный кабинет, в разделе «Профиль» будет отражена Ваша личная информация.

Личный кабинет

В КАТАЛОГ Выход

ПРОФИЛЬ ДЕТИ ДОСТИЖЕНИЯ ИСТОРИЯ ЗАЯВОК ИСТОРИЯ ПРОСМОТРОВ ОТЛОЖЕНО ПАРОЛЬ

Имя (обязательно): ГИ

Имя (фамилия): Елена

Имя (отчество): Николаевна

Имя (телефон): +7 (920)

Имя (почта): @mail.ru

Имя (регион): ГО Краснодар

СОХРАНИТЬ

ОТМЕНИТЬ ИЗМЕНЕНИЯ

Шаг 5. Внесите в «Навигатор» данные Вашего **ребенка** (детей).

- 1) Нажмите вкладку «Дети»;
- 2) Впишите в указанные строки:
 - фамилию ребенка;
 - имя ребенка;
 - отчество ребенка;
 - дату рождения (день, месяц, год).

Навигатор дополнительного образования Краснодарского края

Елена Николаевна Гл...

СОЦИАЛЬНО-ПЕДАГОГИЧЕСКАЯ ЕСТЕСТВЕННО-НАУЧНАЯ ХУДОЖЕСТВЕННАЯ ФИЗИКУЛЬТУРНО-СПОРТИВНАЯ ТУРИСТСКО-КЛАССЕЧЕСКАЯ ТЕХНИЧЕСКАЯ Поиск программы...

ЛИЧНЫЙ КАБИНЕТ В КАТАЛОГ ВЫХОД

ПРОФИЛЬ ДЕТИ ДОСТИЖЕНИЯ ИСТОРИЯ ЗАЯВОК ИСТОРИЯ ПРОСМОТРОВ ОТЛОЖЕНО ПАРОЛЬ

ФАМИЛИЯ Гл.

ИМЯ Анна

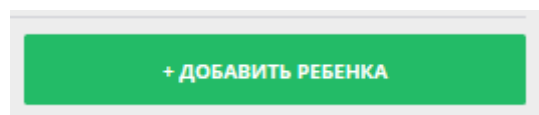
ОТЧЕСТВО Николаевна

ДАТА РОЖДЕНИЯ 22.02.2009

СОХРАНИТЬ ОТМЕНИТЬ ИЗМЕНЕНИЯ

Нажмите кнопку «СОХРАНИТЬ».

Если у Вас несколько детей, то в разделе «Дети» нажмите кнопку



Внесите данные на следующего ребенка в соответствующие графы по выше описанному принципу.

Нажмите кнопку «СОХРАНИТЬ».

Если у Вас произойдут изменения личных данных, в любой момент Вы можете их редактировать в своем Профиле личного кабинета.

Убедительная просьба – **запомните свой ПАРОЛЬ**. Он будет необходим для Входа в «Навигатор» и дальнейшей записи в объединения нашего Центра.

Поздравляем Вас с успешной регистрацией в «Навигаторе дополнительного образования Краснодарского края»!

НАВИГАТОР ДОПОЛНИТЕЛЬНОГО ОБРАЗОВАНИЯ КРАСНОДАРСКОГО КРАЯ

(Часть 2. Запись в объединение)

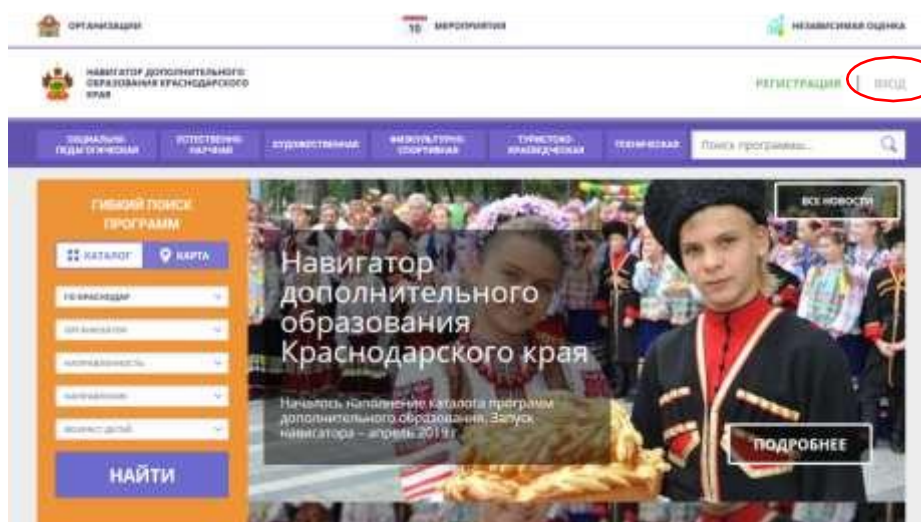
УВАЖАЕМЫЕ РОДИТЕЛИ!

Запись ребенка в наши объединения будет осуществляться через
НАВИГАТОР ДОПОЛНИТЕЛЬНОГО ОБРАЗОВАНИЯ
КРАСНОДАРСКОГО КРАЯ

Для записи ребенка в объединение МБУ ДО ЦДО ИРЦ «Школьник-2»
Вам необходимо:

Шаг 1. Зайти на сайт «Навигатор дополнительного образования Краснодарского края» по ссылке <https://p23.навигатор.дети>

Шаг 2. Войти в свой Личный кабинет.



Ввести в соответствующую строку **адрес** своей **электронной почты** и **пароль**, указанный при регистрации в «Навигаторе дополнительного образования Краснодарского края»



Шаг 3. Перейти в каталог или на главную страницу «Навигатора»

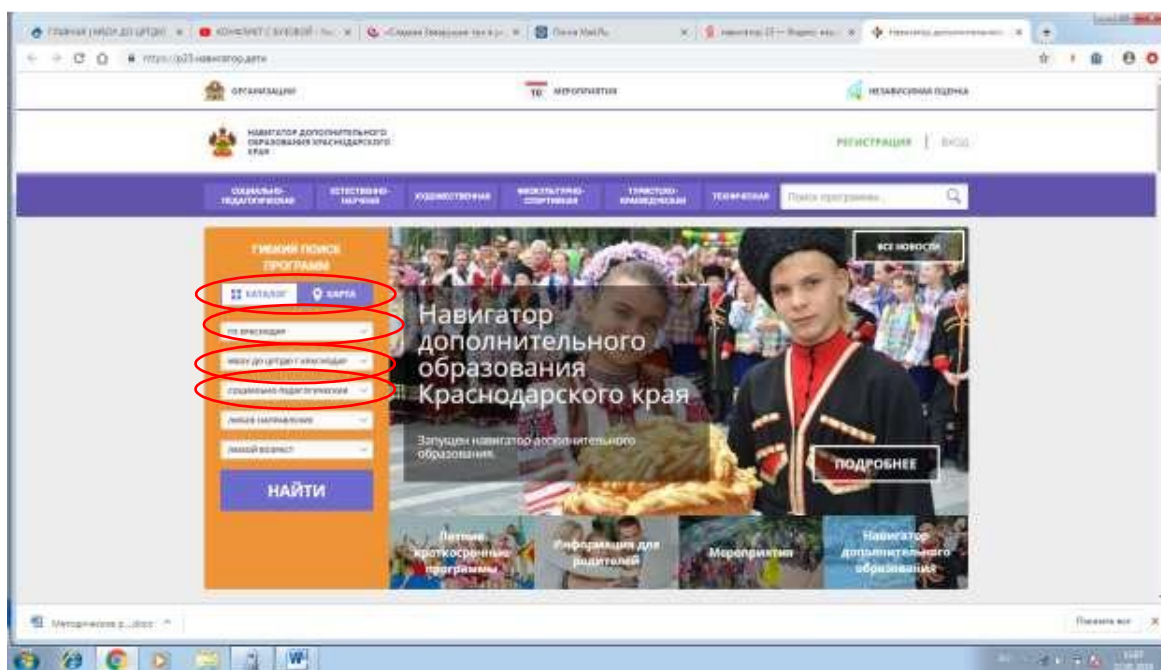
В колонке «Гибкий поиск программ» выбрать:

- 1) Муниципалитет – **ГО Новороссийск**.
- 2) Организатор – **МБУ ДО ЦДО ИРЦ «Школьник-2» г. Новороссийск**
- 3) В строке «Направленность» выбрать направленность вашего объединения, в котором предпочитает обучаться Ваш ребенок.

В МБУ ДО ЦДО ИРЦ «Школьник-2» объединения распределяются по трем направленностям:

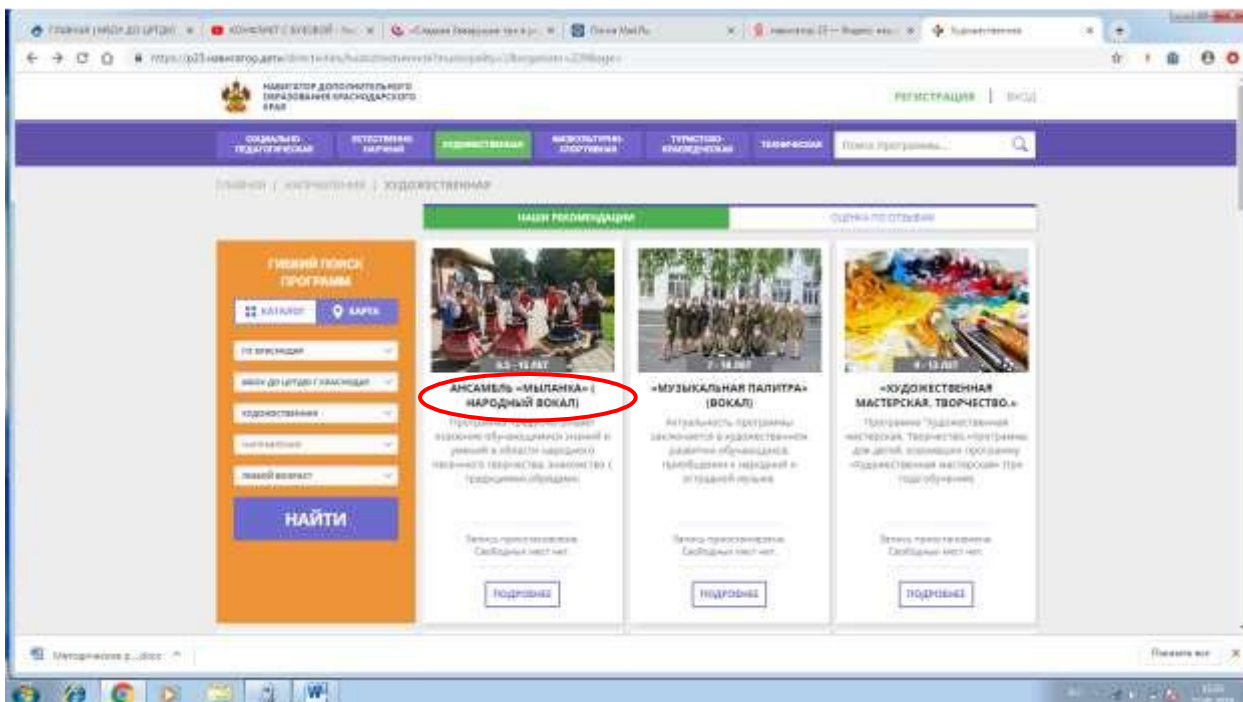
- **Художественная**
- **Социально-педагогическая**
- **Физкультурно-спортивная**

- 4) Выбрать Направление (нажав на галочку, выбрать из предложенного).
- 5) Нажать кнопку «Найти».



На Ваш выбор будут предложены программы, с которыми вы можете подробно познакомиться, нажав кнопку «Подробнее»

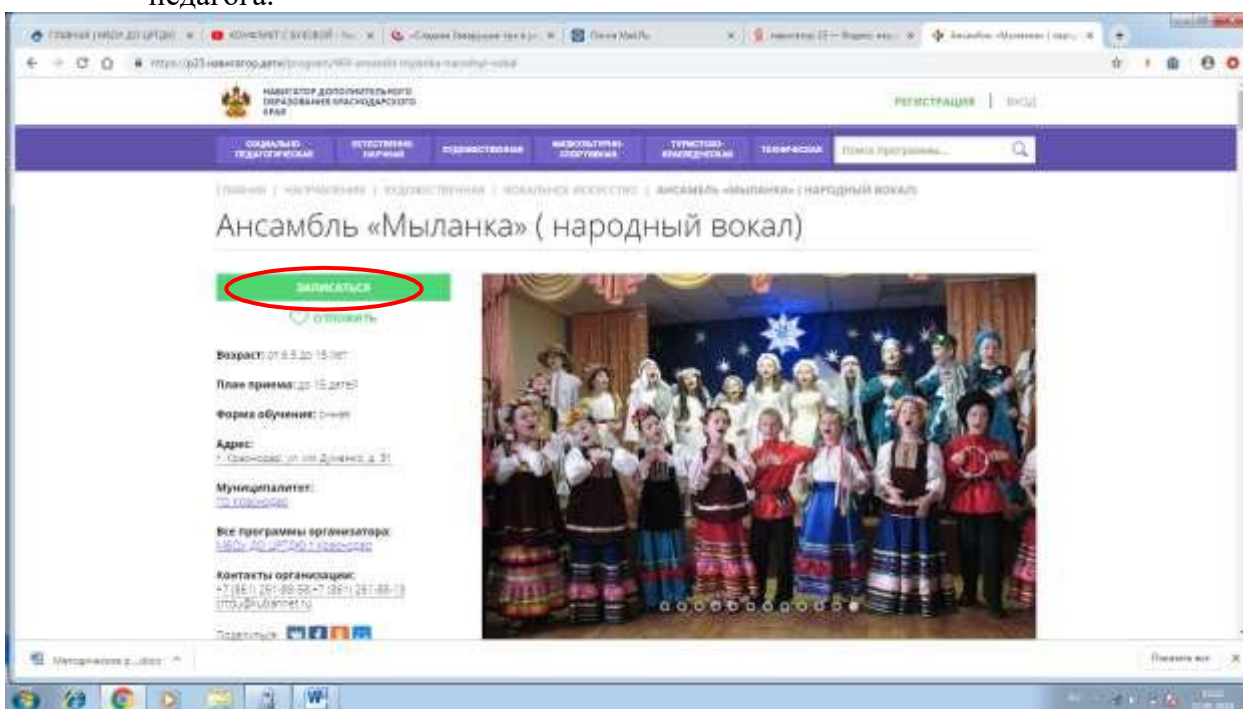




В Карточке программы Вы можете **оставить Заявку** для записи своего ребенка в объединение.

Как это сделать:

- 1) В левом верхнем поле «Основной информации по программе».
- 2) Внизу карточки программы;
- 3) Во вкладке «Группы», где указано расписание групп объединения и Ф.И.О. педагога.



Если запись в группе будет приостановлена, Вы можете отправить заявку на запись, нажав кнопку «Отложить»

Шаг 4. Если Вы желаете записать ребенка в конкретное объединение, тогда в поисковой строке впишите название программы (Поиск программы), перейдите в подробное описание программы (Подробнее) и нажмите кнопку «Записаться».

Ждём Ваших детей в нашем ИРЦ «Школьник-2» !